

Instrukcja na kolejnej stronie

MORSKIE OPowieŚCI

Kiedy rum zaszumi w głowie,
Cały świat nabiera treści,
Wtedy chętnie słucha człowiek
Morskich opowieści.

ref:

Hej, ha! Kolejkę nalej!
Hej, ha! Kielichy wzniesmy!
To zrobi doskonale
Morskim opowieściom.

2. Łajba to jest morski statek,
sztorm to wiatr co dmucha z gestem,
cierpi kraj na niedostatek,
morskich opowieści.

ref.

Hej, ha! Kolejkę nalej!
Hej, ha! Kielichy wzniesmy!
To zrobi doskonale
Morskim opowieściom.

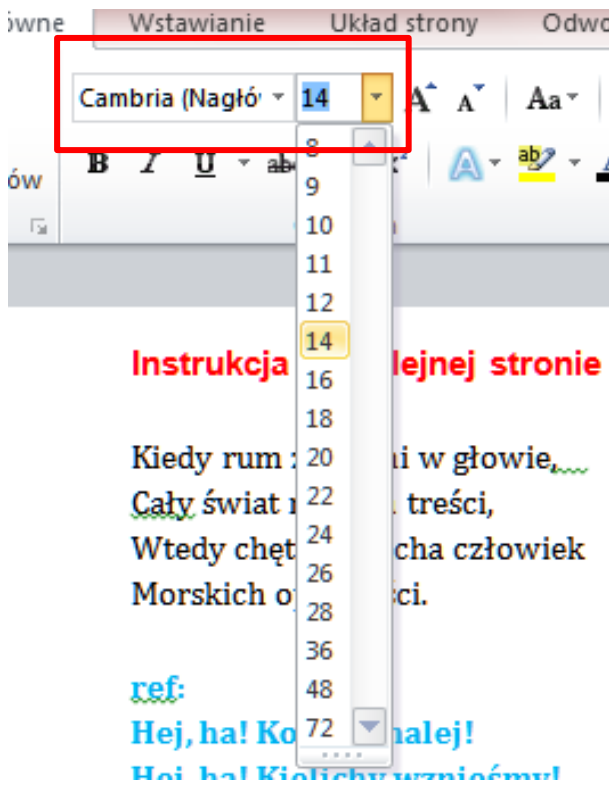
3. Pływał raz marynarz, który
żywił się wyłącznie pieprzem.
Sypał pieprz do konfitury
i do zupy mlecznej.

ref.

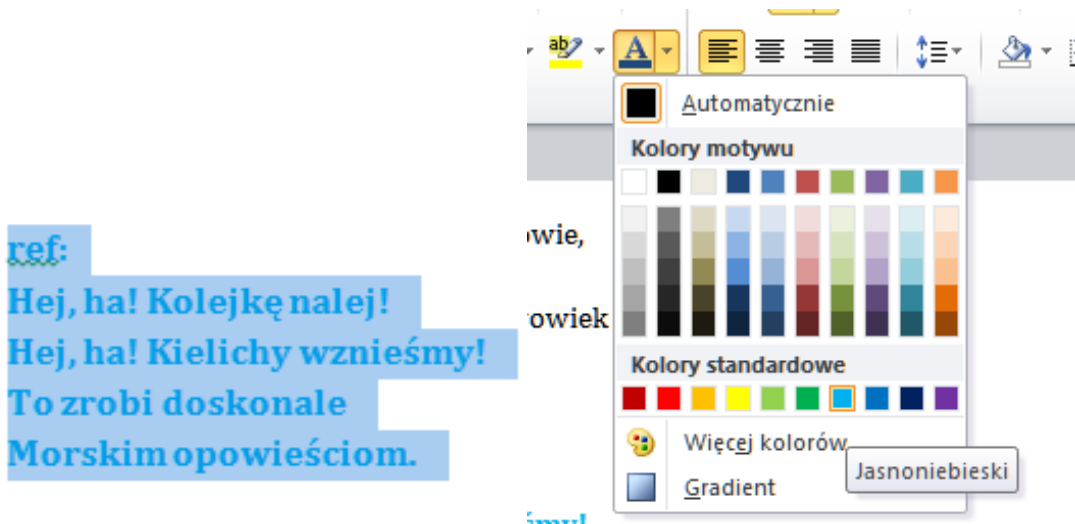
Hej, ha! Kolejkę nalej!
Hej, ha! Kielichy wzniesmy!
To zrobi doskonale
Morskim opowieściom.



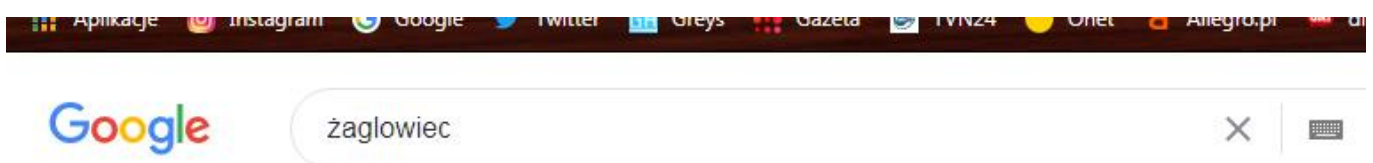
1. Przepisz tekst używając czcionki Cambria o rozmiarze 14



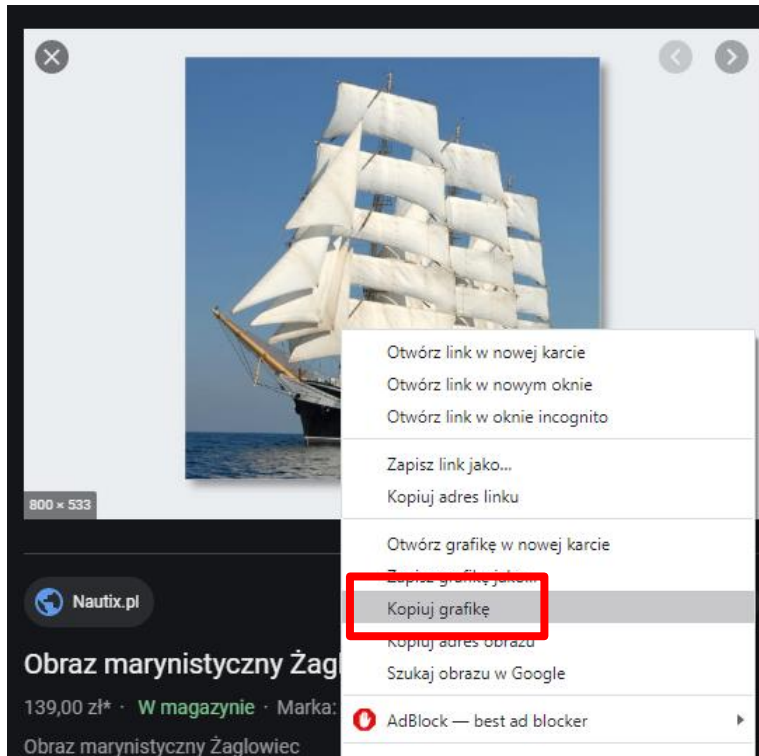
2. Tekst refrenu zakoloruj na niebiesko:
– zaznacz tekst, a następnie wybierz kolor



3. Znajdź poprzez Google grafikę żaglowca




4. Wybierz grafikę i skopiuj do pracy
- prawy przycisk myszy



- wstaw do pracy

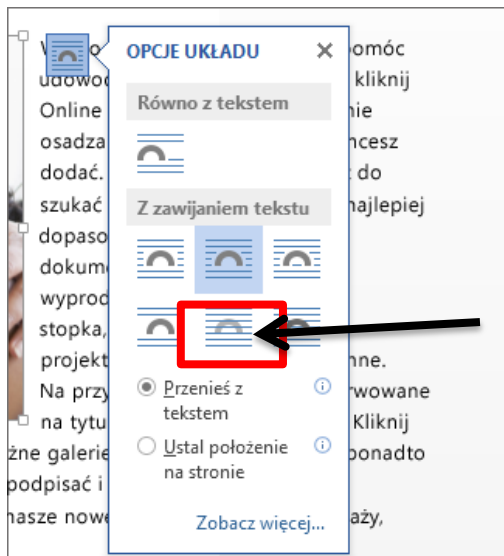
Akcja na kolejnej stronie



SKIE OPOWIEŚCI



5. Zmień ustawienia układu obrazu (za tekstem)



6. Umieść obrazek z boku tekstu

GOTOWE!